

Champ Max85 Freizügigkeitsstiftung

Beschreibung

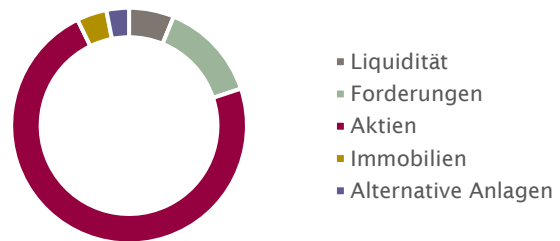
Die Strategie "Champ Max85" investiert in die besten drei BVG Strategiefonds der jeweiligen Vergleichsgruppe gemessen an den Kosten und aussagekräftigen Rendite- und Risikokennzahlen. Diese dynamische Strategie wird jährlich quantitativ überprüft und automatisch angepasst. Der Aktienanteil liegt bei maximal 85%.

Kontakt

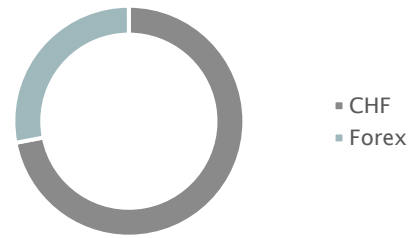
Liberty Vorsorge
 Mail info@liberty.ch
 Tel +41 58 733 03 22
 Web www.liberty.ch

Portfoliozusammensetzung

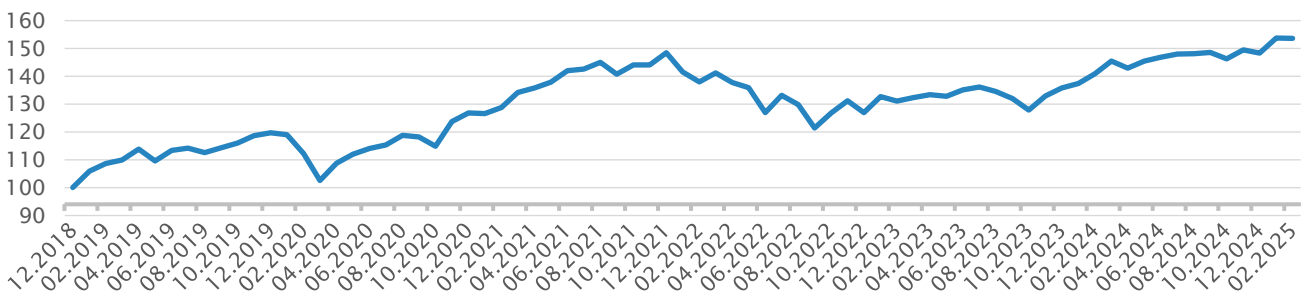
Anlageklasse	Währung		
Liquidität	6.2%	CHF	72.0%
Forderungen	13.7%	Forex	28.0%
Aktien	72.9%		
Immobilien	4.1%		
Alternative Anlagen	3.1%		



Strategie	TER
5.0% Cash	-
31.7% Swiss Life BVG-Mix 75	0.61%
31.7% LUKB Expert-Vorsorge 75	0.80%
31.7% SWC BVG 3 Responsible Portf 75 RT CHF	0.42%
Total	0.58%



Performance (indexiert, in CHF)*



	Jan	Feb	Mar	Apr	May	Jun	Jul	Aug	Sep	Oct	Nov	Dec	Year
2025	3.65%	-0.11%											3.53%
2024	1.23%	2.51%	3.24%	-1.75%	1.80%	0.90%	0.82%	0.09%	0.31%	-1.55%	2.17%	-0.75%	9.24%
2023	4.52%	-1.17%	0.93%	0.76%	-0.40%	1.71%	0.79%	-1.20%	-1.87%	-3.18%	4.02%	2.14%	6.98%
2022	-4.66%	-2.53%	2.36%	-2.46%	-1.33%	-6.62%	4.96%	-2.58%	-6.41%	4.40%	3.47%	-3.24%	-14.49%
2021	-0.10%	1.65%	4.26%	1.16%	1.55%	3.01%	0.42%	1.67%	-2.92%	2.34%	0.02%	3.01%	17.09%
2020	-0.58%	-5.64%	-8.59%	6.06%	2.90%	1.86%	1.11%	2.99%	-0.48%	-2.81%	7.67%	2.50%	5.96%

	YTD	1 Year	3 Years p.a.	5 Years p.a.
Performance*	3.53%	8.99%	3.64%	6.47%

*Die Wertentwicklung basiert auf einem Modellportfolio mit monatlichem Rebalancing.

Methodologie

Die BVG Strategiefonds werden aufgrund sechs vordefinierter Kriterien (Performance, Volatilität, TER, Sharpe Ratio, Maximum Drawdown und Maximum Drawdown Recovery) über 3 Jahre verglichen. Die drei besten Vorsorgeprodukte innerhalb der Vergleichsgruppe werden anschliessend selektiert und je zu einem Drittel in der "Champ Max85" Strategie gewichtet. Falls keine drei Produkte den geforderten Track Record von 3 Jahren erfüllen, werden die Fonds (max. drei) mit den tiefsten Kosten (TER) ausgewählt. Dieser quantitative Auswahlprozess wird mindestens jährlich (i.d.R. im Herbst) durchgeführt und die Strategie gegebenenfalls automatisch angepasst.

Disclaimer

Für jegliche Auskünfte bitten wir Sie, sich an Ihren Berater zu wenden. Die in der Vergangenheit erzielten Wert- und Gewinnentwicklungen sind keine Garantie für und kein Hinweis auf die zukünftigen Wert- oder Gewinnentwicklungen. Es gelten die unter www.compare-invest.ch erhältlichen rechtlichen Hinweise.